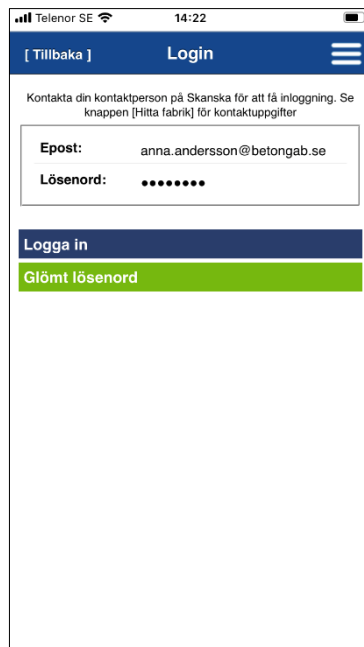


Instruktioner Skanskas betongapp – för kunder

Logga in



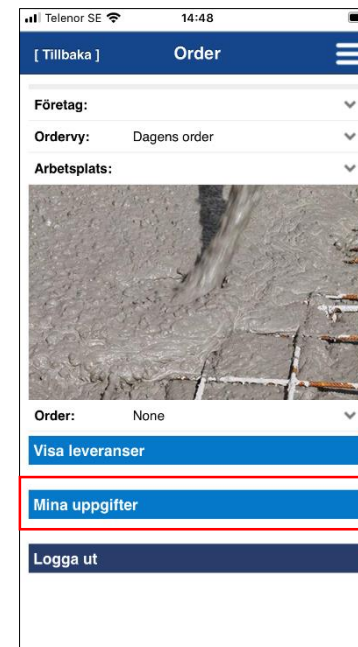
För att kunna ta del av orderinformation behöver du logga in genom att klicka på **Orderinformation**.



Logga in med den e-postadress du har registrerat och det lösenord du fick i välkomstmailet från Skanska Betong.



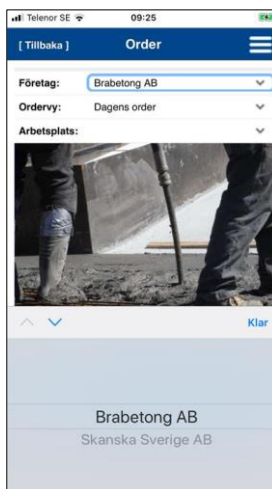
Vid första inloggningen ombeds du välja ett nytt personligt lösenord.



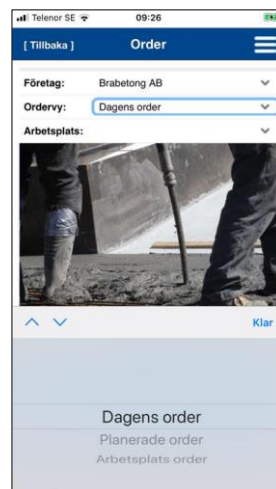
Väl inloggad kontrollera uppgifter i **Mina uppgifter** och meddela din kontaktperson på Skanska, om några uppgifter inte stämmer eller om du önskar att dina användaruppgifter ska tas bort.

Order

Som inloggad visas historiska, pågående och planerade order i intervallet tre månader bakåt i tiden och tre månader framåt i tiden för de företag och arbetsplatser ditt användarkonto har behörighet till. Notera att om ingen leverans har skett under tidsintervallet så kommer varken företag eller arbetsplatser upp som möjliga val i fälten som beskrivs nedan.

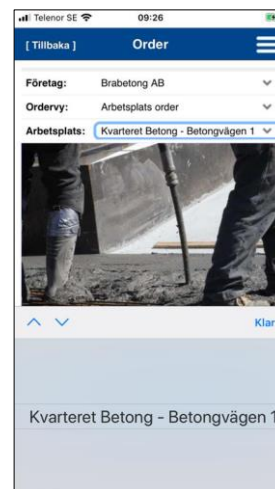


Välj ett företag



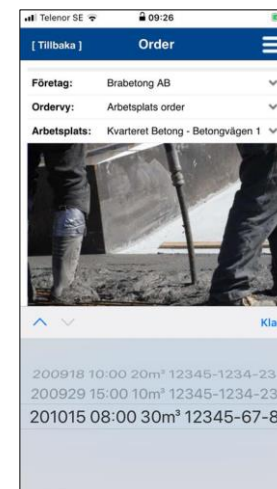
Välj en tidsperiod

Dagens order filtrerar ut alla dagens order på samtliga arbetsplatser för valt företag
Planerade order filtrerar ut alla planerade order med leverans senare än dagens datum på samtliga arbetsplatser för valt företag
Arbetsplats order samtliga order på den arbetsplats som senare väljs.



Om **Arbetsplats order** är valt i ordervyn, välj en arbetsplats

Arbetsplatserna anges i formatet **Arbetsplatsnamn - Leveransadress** alternativt **Leveransadress** om de båda är identiska.




Välj aktuell order och tryck på visa leveranser

Om ordervy **Dagens order** eller **Planerade order** är vald, anges order i formatet **ÅÅMMDD TT:MM - Ordervolym, Arbetsplatsnamn, Leveransadress**

Om ordervy "**Arbetsplats order**" är vald anges order i formatet **ÅÅMMDD TT:MM Ordervolym, Littera.**

Leveranser

Här finns detaljerad information om vald order. Överst visas en ordersammanfattning följt av funktionsknappar och sammanfattad leveransinformation för varje specifik leverans på ordern



Ordersammanfattning

Företag: vilket företag som ordern är lagd på

Arbetsplats: arbetsplatsnamn - leveransadress

Order: ÅÅÅÅ-MM-DD TT:MM Littera

Transportzon/km: Avtalad transportprissättning

Lossningssätt: vad skall betongen tömmas i på arbetsplatsen


Pumptyp: Om pump tillhandahålls av Skanska betong syns typen här

Beställd starttid: bokad tid för första leverans på ordern

Leveransstatus per grundrecept

Leveransstatus för hela ordern

Kontakt: kontaktuppgifter till personen som lagt beställningen.




Två funktionsknappar

Visa leveranser på karta följ pågående leveranser på karta, på kartan tryck på en bil för att se information om leveransen som anges i formatet **produkt mängd**.

Kartfunktionen är endast tillgänglig när den levererande bilen har GPS funktion.

Uppdatera sidan Tryck på knappen för att säkerställa att det är den senaste tillgängliga informationen som visas.



Sammanfattad Leveransinformation

För ytterligare detaljer tryck på en leverans för en förenklad följesedel. Sammanfattningen och den förenklade följesedeln kompletteras allteftersom leveransen slutförs vilket gör att inte alla nedan angivna poster i sammanfattningen visas för leveranser som ännu inte har påbörjats.

Status: Skede som leveransen befinner sig i just nu

Fabrik: Fabrik som tillverkar och levererar

Bil: identifikationsnummer på levererande fordon

FS: Följesedelsnummer

Grundrecept

Tillägg

Tidstämplar

För att se en förteckning över de olika statusar och färgerna som visas se avsnitt XXXXXXXXXXXXXXXXXXXX, för att läsa mer om den förenklade följesedeln se avsnitt XXXXXXXXXXXXXXXX.

Begreppsförklaring

Arbetsplats. Namn/Referens som Skanska anger i sitt ordersystem.

Order. Datum och starttid kund + littera.

Beställt. Totala mängden som är beställd till detta objekt.

Blandat. Lasset är blandat och klart för att tippas i bil.

Levererat. Lasset lossat på arbetsplats.

På Väg till APL. Blandat och tippat i en bil som är på väg till arbetsplats, ej levererat.

Ej levererat. Ny ej blandat.

Status, vänstra

Ej startad. Inget har gjorts med lasset.

Under produktion. Lasset är lagt i lasskö för blandning, håller på att blandas eller är blandat.

På väg till APL. Lasset ligger i bilen och är på väg till arbetsplats.

Ank. APL. Bilen har kommit fram till arbetsplats och är klar att lossa.

Lossar. Bilens lass lossas.

Arbete slutfört. Lasset är lossat och klart på arbetsplats.

Lass färdig för fakturering. Lasset är helt färdigt och genomgången för fakturering.

Status, högra (inom parantes)

Ska levereras. Dessa uppgifter gäller för detta lass - ej startad och går att ändra.

Pågående. Är i leverans, från lasskö till lossning på arbetsplats - går delvis att ändra.

Order kontrolleras. Lasset är färdigt och går igenom av produktion och sälj innan fakturering - går att påverka vissa delar.

Order färdig för fakturering. Ordergenomgången av produktion och sälj. Det som kommer att faktureras - går ej att ändra.

Färger på lassen



Ny, ej startad.



Ej ny, under produktion. Lasset är lagt i lasskö för blandning - håller på att blandas eller är blandat.



Lasset är i bilen och på väg till arbetsplats.



Lasset håller på att lossas.



Lasset är färdigt och går igenom av produktion och sälj innan fakturering.



Ordern är klar och genomgången och detta är det som kommer att faktureras